



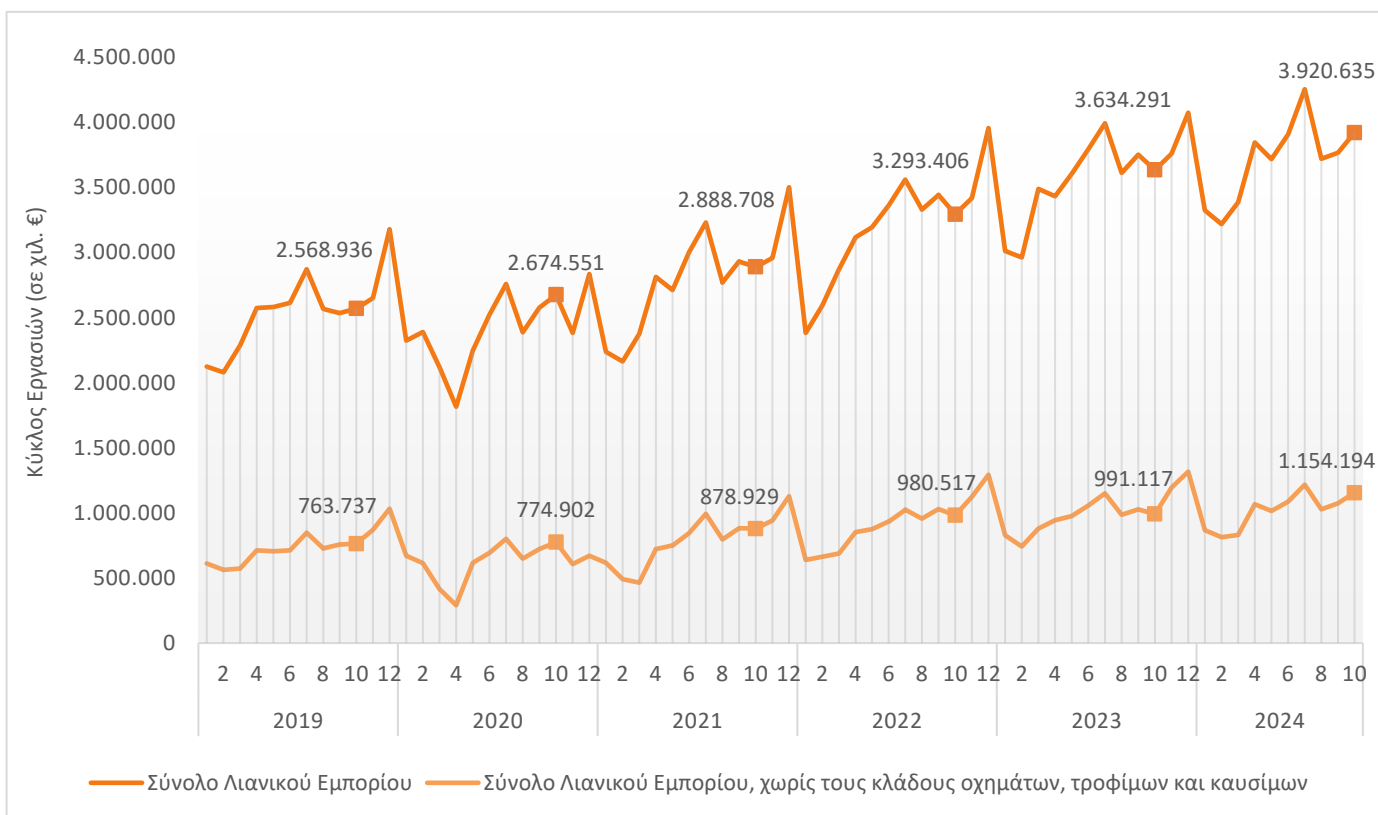
ΕΞΕΛΙΞΗ ΚΥΚΛΟΥ ΕΡΓΑΣΙΩΝ ΕΠΙΧΕΙΡΗΣΕΩΝ ΛΙΑΝΙΚΟΥ ΕΜΠΟΡΙΟΥ ΟΚΤΩΒΡΙΟΣ 2024

Η Ελληνική Στατιστική Αρχή (ΕΛΣΤΑΤ) ανακοινώνει στοιχεία που αφορούν στην εξέλιξη των πωλήσεων/κύκλου εργασιών των επιχειρήσεων που δραστηριοποιούνται στον τομέα του λιανικού εμπορίου, με ενσωμάτωση των πιο πρόσφατων στοιχείων για τον κύκλο εργασιών από Διοικητικές Πηγές, **Οκτωβρίου 2024**.

Για τις επιχειρήσεις του τομέα λιανικού εμπορίου με υποχρέωση τήρησης διπλογραφικών βιβλίων, για τις οποίες υπάρχουν διαθέσιμα στοιχεία σε μηνιαία βάση, ο κύκλος εργασιών τον **Οκτώβριο 2024** ανήλθε σε 3,92 δισ. ευρώ, σημειώνοντας αύξηση 7,9% σε σχέση με τον Οκτώβριο 2023 που είχε διαμορφωθεί σε 3,63 δισ. ευρώ και αύξηση 4,1% σε σχέση με τον Σεπτέμβριο του 2024 που είχε διαμορφωθεί σε 3,77 δισ. ευρώ.

Για τις επιχειρήσεις του τομέα λιανικού εμπορίου, χωρίς τους κλάδους οχημάτων, τροφίμων και καυσίμων, με υποχρέωση τήρησης διπλογραφικών βιβλίων, για τις οποίες υπάρχουν διαθέσιμα στοιχεία σε μηνιαία βάση, ο κύκλος εργασιών τον **Οκτώβριο 2024** ανήλθε σε 1,15 δισ. ευρώ, σημειώνοντας αύξηση 16,5% σε σχέση με τον Οκτώβριο 2023 που είχε διαμορφωθεί σε 0,99 δισ. ευρώ και αύξηση 7,6% σε σχέση με τον Σεπτέμβριο του 2024 που είχε διαμορφωθεί σε 1,07 δισ. ευρώ.

Γράφημα 1: Εξέλιξη Μηνιαίου Κύκλου Εργασιών (σε χιλ. €) για το σύνολο των επιχειρήσεων του Λιανικού Εμπορίου και των επιχειρήσεων του Λιανικού Εμπορίου, χωρίς τους κλάδους οχημάτων, τροφίμων και καυσίμων



Πληροφορίες για μεθοδολογικά θέματα:
Διεύθυνση Στατιστικών Επιχειρήσεων
Τμήμα Μητρώων και Μεγάλων Επιχειρήσεων
Προϊσταμένη του Τμήματος: Αδαμαντία Γεωργοστάθη
Τηλ.: 213 135 2043
E-mail: a.georgostathi@statistics.gr

Πληροφορίες για παροχή δεδομένων:
Τηλ.: 213 135 2023, 2308, 2310
E-mail: data.dissem@statistics.gr

1. Επιχειρήσεις του τομέα λιανικού εμπορίου

1.1 Μηνιαία Στοιχεία - Επιχειρήσεις με υποχρέωση τήρησης διπλογραφικών βιβλίων (Πίνακες 1, 2)

Για τις επιχειρήσεις του τομέα λιανικού εμπορίου με υποχρέωση τήρησης διπλογραφικών βιβλίων, για τις οποίες υπάρχουν διαθέσιμα στοιχεία σε μηνιαία βάση:

Οι δραστηριότητες που παρουσίασαν τη μεγαλύτερη αύξηση στον κύκλο εργασιών τον **Οκτώβριο 2024** σε σχέση με τον **Οκτώβριο 2023** είναι:

- Πώληση άλλων μηχανοκίνητων οχημάτων, αύξηση 34,3%.
- Λιανικό εμπόριο αθλητικού εξοπλισμού σε ειδικευμένα καταστήματα, αύξηση 22,1%.

Οι δραστηριότητες που παρουσίασαν τη μεγαλύτερη μείωση στον κύκλο εργασιών τον **Οκτώβριο 2024** σε σχέση με τον **Οκτώβριο 2023** είναι:

- Λιανικό εμπόριο εξοπλισμού ήχου και εικόνας σε ειδικευμένα καταστήματα, μείωση 11,2%.
- Λιανικό εμπόριο εφημερίδων και γραφικής ύλης σε ειδικευμένα καταστήματα, μείωση 8,6%.

Οι Περιφέρειες που παρουσίασαν τη μεγαλύτερη αύξηση στον κύκλο εργασιών τον **Οκτώβριο 2024** σε σχέση με τον **Οκτώβριο 2023** είναι:

- Περιφέρεια Αττικής, αύξηση 8,2%.
- Περιφέρεια Κεντρικής Μακεδονίας, αύξηση 7,7%.

Η Περιφέρεια που παρουσίασε μείωση στον κύκλο εργασιών τον **Οκτώβριο 2024** σε σχέση με τον **Οκτώβριο 2023** είναι:

- Περιφέρεια Δυτικής Μακεδονίας, μείωση 5,9%.

2. Επιχειρήσεις του τομέα λιανικού εμπορίου, χωρίς τους κλάδους οχημάτων, τροφίμων και καυσίμων¹

2.1. Μηνιαία Στοιχεία - Επιχειρήσεις με υποχρέωση τήρησης διπλογραφικών βιβλίων (Πίνακας 2)

Για τις επιχειρήσεις του τομέα λιανικού εμπορίου, χωρίς τους κλάδους οχημάτων, τροφίμων και καυσίμων με υποχρέωση τήρησης διπλογραφικών βιβλίων, για τις οποίες υπάρχουν διαθέσιμα στοιχεία σε μηνιαία βάση:

Οι Περιφέρειες που παρουσίασαν τη μεγαλύτερη αύξηση στον κύκλο εργασιών τον **Οκτώβριο 2024** σε σχέση με τον **Οκτώβριο 2023** είναι:

- Περιφέρεια Αττικής, αύξηση 18,1%.
- Περιφέρεια Στερεάς Ελλάδας, αύξηση 14,6%.

3. Μικρομεσαίες επιχειρήσεις (Πίνακας 3)

3.1. Μικρομεσαίες επιχειρήσεις του τομέα λιανικού εμπορίου

Για τις μικρομεσαίες επιχειρήσεις του τομέα λιανικού εμπορίου με υποχρέωση τήρησης διπλογραφικών βιβλίων, για τις οποίες υπάρχουν διαθέσιμα στοιχεία σε μηνιαία βάση, ο κύκλος εργασιών τον **Οκτώβριο 2024** ανήλθε σε 1,30 δισ. ευρώ, σημειώνοντας αύξηση 5,9% σε σχέση με τον **Οκτώβριο 2023** που είχε διαμορφωθεί σε 1,23 δισ. ευρώ.

3.2. Μικρομεσαίες επιχειρήσεις του τομέα λιανικού εμπορίου, χωρίς τους κλάδους οχημάτων, τροφίμων και καυσίμων

Για τις μικρομεσαίες επιχειρήσεις του τομέα λιανικού εμπορίου, χωρίς τους κλάδους οχημάτων, τροφίμων και καυσίμων, με υποχρέωση τήρησης διπλογραφικών βιβλίων, για τις οποίες υπάρχουν διαθέσιμα στοιχεία σε μηνιαία βάση, ο κύκλος εργασιών τον **Οκτώβριο 2024** ανήλθε σε 0,52 δισ. ευρώ, σημειώνοντας αύξηση 10,2% σε σχέση με τον **Οκτώβριο 2023** που είχε διαμορφωθεί σε 0,47 δισ. ευρώ.

¹ Δεν περιλαμβάνονται οι κλάδοι οικονομικής δραστηριότητας: 4511, 4519, 4520, 4531, 4532, 4540, 4711, 4721, 4722, 4723, 4724, 4725, 4729, 4730 και 4781.

Πίνακας 1: Κύκλος εργασιών (σε χιλ. ευρώ) των επιχειρήσεων με υποχρέωση τήρησης διπλογραφικών βιβλίων, ανά τάξη οικονομικής δραστηριότητας του λιανικού εμπορίου (κλάδοι 45 και 47 της ταξινόμησης NACE Αναθ.2)

ΟΙΚΟΝΟΜΙΚΗ ΔΡΑΣΤΗΡΙΟΤΗΤΑ		Κύκλος Εργασιών (σε χιλ. ευρώ)				Ετήσια Μεταβολή (%) 2024/2023		Μηνιαία Μεταβολή (%) Οκτώβριος / Σεπτέμβριος	
Κωδικός NACE Αναθ.2	Περιγραφή	Σεπτέμβριος 2023	Οκτώβριος 2023	Σεπτέμβριος 2024	Οκτώβριος 2024	Σεπτέμβριος	Οκτώβριος	2023	2024
4511	Πώληση αυτοκινήτων και ελαφρών μηχανοκίνητων οχημάτων	653.032	662.748	606.815	635.268	-7,1	-4,1	1,5	4,7
4519	Πώληση άλλων μηχανοκίνητων οχημάτων	51.414	48.789	57.549	65.502	11,9	34,3	-5,1	13,8
4520	Συντήρηση και επισκευή μηχανοκίνητων οχημάτων	29.617	29.897	<u>34.919</u>	<u>34.731</u>	<u>17,9</u>	<u>16,2</u>	0,9	-0,5
4531	Χονδρικό εμπόριο μερών και εξαρτημάτων μηχανοκίνητων οχημάτων	148.179	150.756	165.966	170.280	12,0	13,0	1,7	2,6
4532	Λιανικό εμπόριο μερών και εξαρτημάτων μηχανοκίνητων οχημάτων	*	*	*	*	*	*	*	*
4540	Πώληση, συντήρηση και επισκευή μοτοσυκλετών και των μερών και εξαρτημάτων τους	48.537	51.051	<u>63.861</u>	<u>56.637</u>	<u>31,6</u>	<u>10,9</u>	5,2	-11,3
4711	Λιανικό εμπόριο σε μη ειδικευμένα καταστήματα που πωλούν κυρίως τρόφιμα, ποτά ή καπνό	1.412.101	1.317.214	1.388.997	1.422.625	-1,6	8,0	-6,7	2,4
4719	Άλλο λιανικό εμπόριο σε μη ειδικευμένα καταστήματα	**	**	**	53.355	**	**	**	**
4721	Λιανικό εμπόριο φρούτων και λαχανικών σε ειδικευμένα καταστήματα	11.064	9.069	<u>12.559</u>	<u>10.052</u>	<u>13,5</u>	<u>10,8</u>	-18,0	-20,0
4722	Λιανικό εμπόριο κρέατος και προϊόντων κρέατος σε ειδικευμένα καταστήματα	32.941	30.033	<u>35.118</u>	<u>35.189</u>	<u>6,6</u>	<u>17,2</u>	-8,8	0,2
4723	Λιανικό εμπόριο ψαριών, καρκινοειδών και μαλακίων σε ειδικευμένα καταστήματα	4.237	3.600	<u>5.360</u>	<u>4.729</u>	<u>26,5</u>	<u>31,4</u>	-15,0	-11,8
4724	Λιανικό εμπόριο ψωμιού, αρτοσκευασμάτων και λοιπών ειδών αρτοποιίας και ζαχαροπλαστικής σε ειδικευμένα καταστήματα	13.733	13.734	14.548	14.582	5,9	6,2	0,0	0,2
4725	Λιανικό εμπόριο ποτών σε ειδικευμένα καταστήματα	5.021	4.695	<u>5.924</u>	<u>5.124</u>	<u>18,0</u>	<u>9,1</u>	-6,5	-13,5
4726	Λιανικό εμπόριο προϊόντων καπνού σε ειδικευμένα καταστήματα	4.046	3.898	3.668	3.630	-9,3	-6,9	-3,7	-1,0
4729	Λιανικό εμπόριο άλλων τροφίμων σε ειδικευμένα καταστήματα	16.165	16.664	18.325	19.271	13,4	15,6	3,1	5,2
4730	Λιανικό εμπόριο καυσίμων κίνησης σε ειδικευμένα καταστήματα	284.821	289.930	268.720	275.921	-5,7	-4,8	1,8	2,7
4741	Λιανικό εμπόριο ηλεκτρονικών υπολογιστών, περιφερειακών μονάδων υπολογιστών και λογισμικού σε ειδικευμένα καταστήματα	100.853	89.714	95.328	91.438	-5,5	1,9	-11,0	-4,1
4742	Λιανικό εμπόριο τηλεπικοινωνιακού εξοπλισμού σε ειδικευμένα καταστήματα	19.210	15.953	<u>14.225</u>	<u>14.084</u>	<u>-26,0</u>	<u>-11,7</u>	-17,0	-1,0
4743	Λιανικό εμπόριο εξοπλισμού ήχου και εικόνας σε ειδικευμένα καταστήματα	3.826	3.846	3.531	3.414	-7,7	-11,2	0,5	-3,3
4751	Λιανικό εμπόριο κλωστοϋφαντουργικών προϊόντων σε ειδικευμένα καταστήματα	2.619	2.656	2.669	2.732	1,9	2,9	1,4	2,4
4752	Λιανικό εμπόριο σιδηρικών, χρωμάτων και τζαμιών σε ειδικευμένα καταστήματα	58.879	61.979	<u>65.629</u>	<u>73.040</u>	<u>11,5</u>	<u>17,8</u>	5,3	11,3
4753	Λιανικό εμπόριο χαλιών, κιλιμιών και επενδύσεων δαπέδου και τοίχου σε ειδικευμένα καταστήματα	2.016	2.555	2.000	<u>2.185</u>	-0,8	<u>-14,5</u>	26,7	<u>9,3</u>
4754	Λιανικό εμπόριο ηλεκτρικών οικιακών συσκευών σε ειδικευμένα καταστήματα	84.981	89.050	83.732	87.938	-1,5	-1,2	4,8	5,0
4759	Λιανικό εμπόριο επίπλων, φωτιστικών και άλλων ειδών οικιακής χρήσης σε ειδικευμένα καταστήματα	54.992	53.589	60.331	**	9,7	**	-2,6	**

Πίνακας 1: Κύκλος εργασιών (σε χιλ. ευρώ) των επιχειρήσεων με υποχρέωση τήρησης διπλογραφικών βιβλίων, ανά τάξη οικονομικής δραστηριότητας του λιανικού εμπορίου (κλάδοι 45 και 47 της ταξινόμησης NACE Αναθ.2) (συνέχεια)

ΟΙΚΟΝΟΜΙΚΗ ΔΡΑΣΤΗΡΙΟΤΗΤΑ		Κύκλος Εργασιών (σε χιλ. ευρώ)				Ετήσια Μεταβολή (%) 2024/2023		Μηνιαία Μεταβολή (%) Οκτώβριος / Σεπτέμβριος	
Κωδικός NACE Αναθ.2	Περιγραφή	Σεπτέμβριος 2023	Οκτώβριος 2023	Σεπτέμβριος 2024	Οκτώβριος 2024	Σεπτέμβριος	Οκτώβριος	2023	2024
4761	Λιανικό εμπόριο βιβλίων σε ειδικευμένα καταστήματα	9.204	5.976	9.267	6.406	0,7	7,2	-35,1	-30,9
4762	Λιανικό εμπόριο εφημερίδων και γραφικής ύλης σε ειδικευμένα καταστήματα	2.769	2.477	2.752	2.264	-0,6	-8,6	-10,5	-17,7
4763	Λιανικό εμπόριο εγγραφών μουσικής και εικόνας σε ειδικευμένα καταστήματα	82	**	<u>10</u>	<u>11</u>	<u>-87,8</u>	**	**	10,0
4764	Λιανικό εμπόριο αθλητικού εξοπλισμού σε ειδικευμένα καταστήματα	52.137	46.114	58.008	56.312	11,3	22,1	-11,6	-2,9
4765	Λιανικό εμπόριο παιχνιδιών κάθε είδους σε ειδικευμένα καταστήματα	90.354	84.395	96.109	**	6,4	**	-6,6	**
4771	Λιανικό εμπόριο ενδυμάτων σε ειδικευμένα καταστήματα	191.106	197.914	195.107	226.799	2,1	14,6	3,6	16,2
4772	Λιανικό εμπόριο υποδημάτων και δερμάτινων ειδών σε ειδικευμένα καταστήματα	31.397	31.927	29.996	31.348	-4,5	-1,8	1,7	4,5
4773	Φαρμακευτικά είδη σε ειδικευμένα καταστήματα	49.807	53.406	<u>55.159</u>	<u>59.889</u>	<u>10,7</u>	<u>12,1</u>	7,2	8,6
4774	Λιανικό εμπόριο ιατρικών και ορθοπεδικών ειδών σε ειδικευμένα καταστήματα	4.707	5.794	<u>5.568</u>	<u>6.800</u>	<u>18,3</u>	<u>17,4</u>	23,1	22,1
4775	Λιανικό εμπόριο καλλυντικών και ειδών καλλωπισμού σε ειδικευμένα καταστήματα	114.013	94.632	129.624	109.290	13,7	15,5	-17,0	-15,7
4776	Λιανικό εμπόριο λουλουδιών, φυτών, σπόρων, λιπασμάτων, ζώων συντροφιάς και σχετικών ζωοτροφών σε ειδικευμένα καταστήματα	9.958	10.248	<u>10.941</u>	<u>11.863</u>	<u>9,9</u>	<u>15,8</u>	2,9	8,4
4777	Λιανικό εμπόριο ρολογιών και κοσμημάτων σε ειδικευμένα καταστήματα	31.112	26.438	33.488	26.217	7,6	-0,8	-15,0	-21,7
4778	Άλλο λιανικό εμπόριο καινούργιων ειδών σε ειδικευμένα καταστήματα	19.271	21.205	<u>21.367</u>	<u>23.445</u>	<u>10,9</u>	<u>10,6</u>	10,0	9,7
4779	Λιανικό εμπόριο μεταχειρισμένων ειδών σε καταστήματα	1.471	1.463	<u>1.960</u>	<u>2.322</u>	<u>33,2</u>	<u>58,7</u>	-0,5	18,5
4781	Λιανικό εμπόριο τροφίμων, ποτών και καπνού σε υπαίθριους πάγκους και αγορές	*	*	*	*	*	*	*	*
4782	Λιανικό εμπόριο κλωστοϋφαντουργικών προϊόντων, ενδυμάτων και υποδημάτων σε υπαίθριους πάγκους και αγορές	*	*	*	*	*	*	*	*
4789	Λιανικό εμπόριο άλλων ειδών σε υπαίθριους πάγκους και αγορές	*	*	*	*	*	*	*	*
4791	Λιανικό εμπόριο από επιχειρήσεις πωλήσεων με αλληλογραφία ή μέσω διαδικτύου	**	29.268	<u>35.457</u>	<u>35.679</u>	**	<u>21,9</u>	**	0,6
4799	Άλλο λιανικό εμπόριο εκτός καταστημάτων, υπαίθριων πάγκων ή αγορών	1.739	1.911	<u>1.962</u>	<u>2.404</u>	<u>12,8</u>	<u>25,8</u>	9,9	22,5
Γενικό Σύνολο, χωρίς τους κλάδους οχημάτων, τροφίμων και καυσίμων⁽¹⁾		1.027.370	991.117	1.072.937	1.154.194	4,4	16,5	-3,5	7,6
Γενικό Σύνολο		3.752.664	3.634.291	3.766.881	3.920.635	0,4	7,9	-3,2	4,1

Σημειώσεις:

Στον πίνακα και στο γενικό σύνολο περιλαμβάνεται ο κύκλος εργασιών της τάξης «4531: Χονδρικό εμπόριο μερών και εξαρτημάτων μηχανοκίνητων οχημάτων», δεδομένου ότι αρκετές επιχειρήσεις που ταξινομούνται στην τάξη αυτή έχουν ως δευτερεύουσα δραστηριότητα το λιανικό εμπόριο και προκειμένου να παρουσιάζονται όλες οι τάξεις του κλάδου 45 «Χονδρικό και λιανικό εμπόριο: επισκευή μηχανοκίνητων οχημάτων και μοτοσυκλετών».

* Τα στοιχεία δεν δημοσιοποιούνται για λόγους στατιστικής εμπιστευτικότητας αναφορικά με την προστασία της ταυτότητας των ερευνώμενων επιχειρήσεων.

** Στα στοιχεία περιλαμβάνονται μη τυπικές συναλλαγές, ως εκ τούτου δε δημοσιεύονται γιατί δεν είναι συγκρίσιμα.

(Μονή υπογράμμιση) Περιλαμβάνεται ο κύκλος εργασιών επιχειρήσεων που άλλαξαν τον τρόπο υποβολής των στοιχείων στις φορολογικές αρχές από τριμηνιαία βάση σε μηνιαία βάση και έχουν επίπτωση στα συγκεντρωτικά αποτελέσματα μεγαλύτερη από 3,0% σε απόλυτη τιμή.

(Διπλή υπογράμμιση) Περιλαμβάνεται ο κύκλος εργασιών επιχειρήσεων που άλλαξαν τον τρόπο υποβολής των στοιχείων στις φορολογικές αρχές από μηνιαία βάση σε τριμηνιαία βάση και έχουν επίπτωση στα συγκεντρωτικά αποτελέσματα μεγαλύτερη από 3,0% σε απόλυτη τιμή.

(1) Στο «Γενικό Σύνολο, χωρίς τους κλάδους οχημάτων, τροφίμων και καυσίμων» δεν περιλαμβάνονται οι κλάδοι οικονομικής δραστηριότητας: 4511, 4519, 4520, 4531, 4532, 4540, 4711, 4721, 4722, 4723, 4724, 4725, 4729, 4730 και 4781.

Πίνακας 2: Κύκλος εργασιών (σε χιλ. ευρώ) για το **Σύνολο του Λιανικού Εμπορίου** και για το **Σύνολο του Λιανικού Εμπορίου χωρίς τους κλάδους οχημάτων, τροφίμων και καυσίμων**, των επιχειρήσεων με υποχρέωση τήρησης διπλογραφικών βιβλίων, ανά Περιφέρεια της Ελλάδας

ΠΕΡΙΦΕΡΕΙΑ / ΠΕΡΙΦΕΡΕΙΑΚΗ ΕΝΟΤΗΤΑ	ΚΥΚΛΟΣ ΕΡΓΑΣΙΩΝ για το Σύνολο του Λιανικού Εμπορίου (σε χιλ. ευρώ)			ΚΥΚΛΟΣ ΕΡΓΑΣΙΩΝ για το Σύνολο του Λιανικού Εμπορίου, χωρίς τους κλάδους οχημάτων, τροφίμων και καυσίμων ⁽¹⁾ (σε χιλ. ευρώ)		
	Οκτώβριος 2023	Οκτώβριος 2024	Οκτώβριος 2024/2023 (%)	Οκτώβριος 2023	Οκτώβριος 2024	Οκτώβριος 2024/2023 (%)
ΠΕΡΙΦΕΡΕΙΑ ΑΝΑΤΟΛΙΚΗΣ ΜΑΚΕΔΟΝΙΑΣ ΚΑΙ ΘΡΑΚΗΣ	40.901	<u>39.044</u>	-4,5	12.059	<u>13.405</u>	<u>11,2</u>
ΠΕΡΙΦΕΡΕΙΑ ΚΕΝΤΡΙΚΗΣ ΜΑΚΕΔΟΝΙΑΣ	440.466	474.509	7,7	66.862	72.019	7,7
Περιφερειακή Ενότητα Θεσσαλονίκης	399.136	431.500	8,1	49.587	53.974	8,9
ΠΕΡΙΦΕΡΕΙΑ ΔΥΤΙΚΗΣ ΜΑΚΕΔΟΝΙΑΣ	18.862	17.744	-5,9	5.428	<u>5.534</u>	<u>2,0</u>
ΠΕΡΙΦΕΡΕΙΑ ΗΠΕΙΡΟΥ	27.533	<u>28.748</u>	<u>4,4</u>	7.590	<u>7.883</u>	<u>3,9</u>
ΠΕΡΙΦΕΡΕΙΑ ΘΕΣΣΑΛΙΑΣ	47.143	<u>48.628</u>	<u>3,2</u>	16.393	<u>15.798</u>	-3,6
ΠΕΡΙΦΕΡΕΙΑ ΣΤΕΡΕΑΣ ΕΛΛΑΔΑΣ	30.503	30.603	0,3	13.066	14.971	14,6
ΠΕΡΙΦΕΡΕΙΑ ΙΟΝΙΩΝ ΝΗΣΩΝ	22.509	<u>25.366</u>	<u>12,7</u>	7.085	<u>8.281</u>	<u>16,9</u>
ΠΕΡΙΦΕΡΕΙΑ ΔΥΤΙΚΗΣ ΕΛΛΑΔΑΣ	46.506	49.166	5,7	11.506	<u>11.453</u>	-0,5
ΠΕΡΙΦΕΡΕΙΑ ΠΕΛΟΠΟΝΝΗΣΟΥ	36.515	<u>40.518</u>	<u>11,0</u>	8.373	<u>10.439</u>	<u>24,7</u>
ΠΕΡΙΦΕΡΕΙΑ ΑΤΤΙΚΗΣ	2.738.646	2.963.962	8,2	786.222	928.812	18,1
ΠΕΡΙΦΕΡΕΙΑ ΒΟΡΕΙΟΥ ΑΙΓΑΙΟΥ	13.505	<u>15.019</u>	<u>11,2</u>	6.086	<u>7.194</u>	<u>18,2</u>
ΠΕΡΙΦΕΡΕΙΑ ΝΟΤΙΟΥ ΑΙΓΑΙΟΥ	56.990	<u>64.283</u>	<u>12,8</u>	14.672	<u>16.978</u>	<u>15,7</u>
ΠΕΡΙΦΕΡΕΙΑ ΚΡΗΤΗΣ	114.212	<u>123.045</u>	<u>7,7</u>	35.775	<u>41.428</u>	<u>15,8</u>
Γενικό Σύνολο	3.634.291	3.920.635	7,9	991.117	1.154.194	16,5

Σημειώσεις:

Στον πίνακα παρουσιάζεται χωριστά και η Περιφερειακή Ενότητα Θεσσαλονίκης.

(1) Στο «Σύνολο του Λιανικού Εμπορίου, χωρίς τους κλάδους οχημάτων, τροφίμων και καυσίμων» δεν περιλαμβάνονται οι κλάδοι οικονομικής δραστηριότητας: 4511, 4519, 4520, 4531, 4532, 4540, 4711, 4721, 4722, 4723, 4724, 4725, 4729, 4730 και 4781.

(Μονή υπογράμμιση) Περιλαμβάνεται ο κύκλος εργασιών επιχειρήσεων που άλλαξαν τον τρόπο υποβολής των στοιχείων στις φορολογικές αρχές από τριμηνιαία βάση σε μηνιαία βάση και έχουν επίπτωση στα συγκεντρωτικά αποτελέσματα μεγαλύτερη από 3,0% σε απόλυτη τιμή.

Πίνακας 3: Κύκλος εργασιών (σε χιλ. ευρώ) για το **Σύνολο του Λιανικού Εμπορίου** και για το **Σύνολο του Λιανικού Εμπορίου χωρίς τους κλάδους οχημάτων, τροφίμων και καυσίμων**, των μικρομεσαίων επιχειρήσεων⁽¹⁾ με υποχρέωση τήρησης διπλογραφικών βιβλίων, ανά μέγεθος επιχείρησης

Μέγεθος Επιχείρησης	ΚΥΚΛΟΣ ΕΡΓΑΣΙΩΝ για το Σύνολο του Λιανικού Εμπορίου (σε χιλ. ευρώ)			ΚΥΚΛΟΣ ΕΡΓΑΣΙΩΝ για το Σύνολο του Λιανικού Εμπορίου, χωρίς τους κλάδους οχημάτων, τροφίμων και καυσίμων ⁽²⁾ (σε χιλ. ευρώ)		
	Οκτώβριος 2023	Οκτώβριος 2024	Οκτώβριος 2024/2023 (%)	Οκτώβριος 2023	Οκτώβριος 2024	Οκτώβριος 2024/2023 (%)
Μεσαίες Επιχειρήσεις	476.414	486.323	2,1	169.254	189.456	11,9
Μικρές Επιχειρήσεις	538.498	<u>577.170</u>	<u>7,2</u>	202.812	<u>220.704</u>	<u>8,8</u>
Πολύ Μικρές Επιχειρήσεις	212.353	<u>236.278</u>	<u>11,3</u>	102.062	<u>112.498</u>	<u>10,2</u>
Μικρομεσαίες Επιχειρήσεις	1.227.265	1.299.771	5,9	474.128	522.658	10,2
Μικρομεσαίες Επιχειρήσεις / Σύνολο Επιχειρήσεων (%)	33,8	33,2		47,8	45,3	

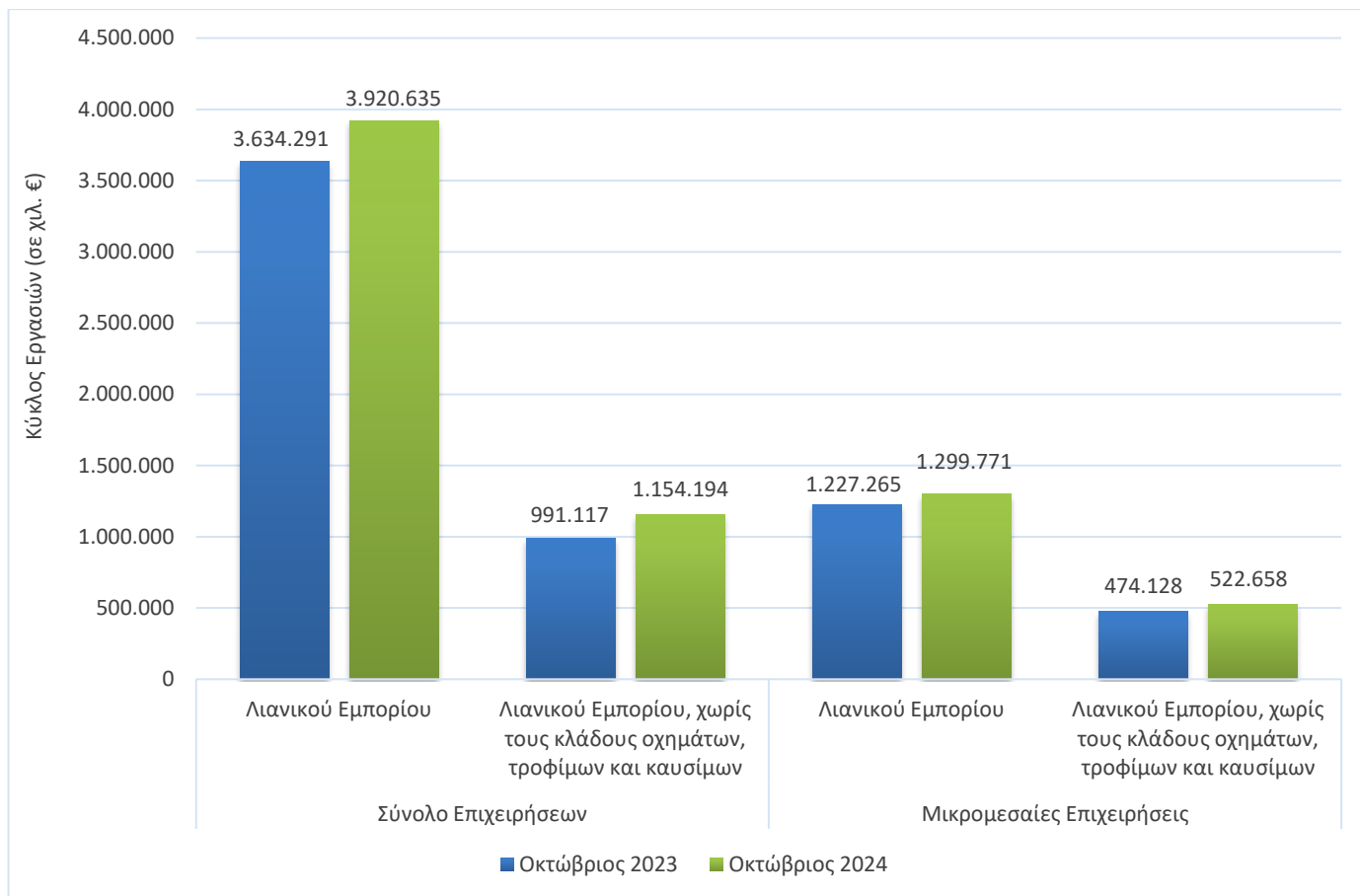
Σημειώσεις:

(1) Ο ορισμός των μικρομεσαίων επιχειρήσεων παρατίθεται στην ενότητα «Μεθοδολογικές Σημειώσεις», σελ.7

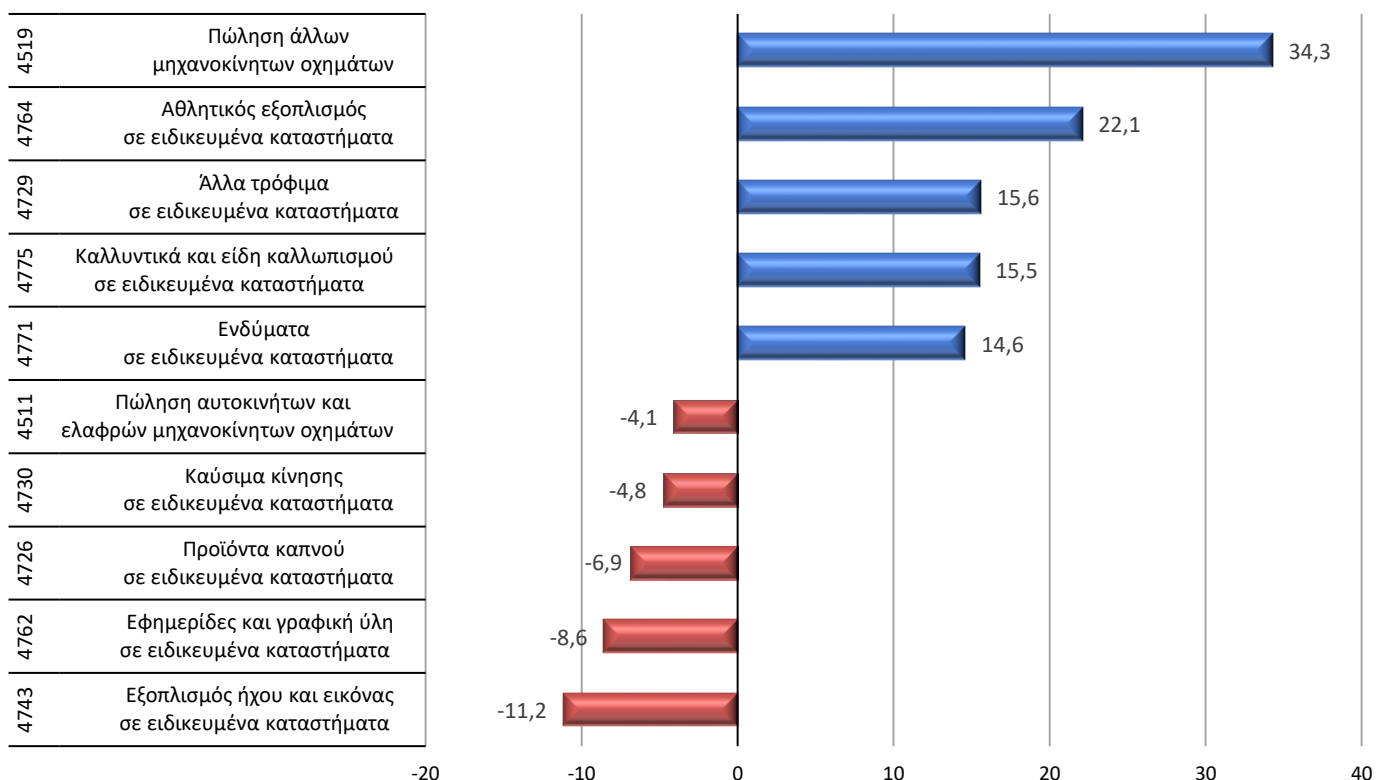
(2) Στο «Σύνολο του Λιανικού Εμπορίου, χωρίς τους κλάδους οχημάτων, τροφίμων και καυσίμων» δεν περιλαμβάνονται οι κλάδοι οικονομικής δραστηριότητας: 4511, 4519, 4520, 4531, 4532, 4540, 4711, 4721, 4722, 4723, 4724, 4725, 4729, 4730 και 4781.

(Μονή υπογράμμιση) Περιλαμβάνεται ο κύκλος εργασιών επιχειρήσεων που άλλαξαν τον τρόπο υποβολής των στοιχείων στις φορολογικές αρχές από τριμηνιαία βάση σε μηνιαία βάση και έχουν επίπτωση στα συγκεντρωτικά αποτελέσματα μεγαλύτερη από 3,0% σε απόλυτη τιμή.

Γράφημα 2. Κύκλος εργασιών (σε χιλ. ευρώ) για το σύνολο των επιχειρήσεων και για τις μικρομεσαίες επιχειρήσεις στις τάξεις οικονομικής δραστηριότητας του λιανικού εμπορίου (κλάδοι 45 και 47 της ταξινόμησης NACE Αναθ.2) και στις τάξεις οικονομικής δραστηριότητας του λιανικού εμπορίου (κλάδοι 45 και 47 της ταξινόμησης NACE Αναθ.2), με εξαίρεση του κλάδους οχημάτων, τροφίμων και καυσίμων



Γράφημα 3. Μεγαλύτερες μεταβολές (%) για το σύνολο των επιχειρήσεων με υποχρέωση τήρησης διπλογραφικών βιβλίων στις τάξεις οικονομικής δραστηριότητας του λιανικού εμπορίου (κλάδοι 45 και 47 της ταξινόμησης NACE Αναθ.2) Οκτώβριος 2024 / Οκτώβριος 2023



ΜΕΘΟΔΟΛΟΓΙΚΕΣ ΣΗΜΕΙΩΣΕΙΣ

Γενικά Τα στατιστικά στοιχεία που παρουσιάζονται στην παρούσα ανακοίνωση έχουν καταρτισθεί βάσει της σύνδεσης και επεξεργασίας δεδομένων από τις ακόλουθες πηγές:

- Το οριστικό Στατιστικό Μητρώο Επιχειρήσεων της ΕΛΣΤΑΤ, έτους αναφοράς 2021.
- Διοικητικά μητρώα επιχειρήσεων, ετών αναφοράς 2022 και 2023.
- Διοικητικά αρχεία συναλλαγών (φορολογικά, κλπ), ετών αναφοράς 2019 έως 2024.

Ειδικότερα, χρησιμοποιήθηκαν τα εξής στοιχεία ανά πηγή:

- Οι ενεργές επιχειρήσεις και ο κλάδος οικονομικής δραστηριότητας από το οριστικό Στατιστικό Μητρώο Επιχειρήσεων έτους 2021.
- Ο κλάδος οικονομικής δραστηριότητας για τις επιχειρήσεις με ημερομηνία έναρξης λειτουργίας μεταγενέστερη του έτους αναφοράς 2021 και με σημαντικό κύκλο εργασιών, από διοικητικά μητρώα επιχειρήσεων ετών 2022 και 2023.
- Στοιχεία εσόδων από διοικητικά αρχεία συναλλαγών ετών 2019 έως 2024.

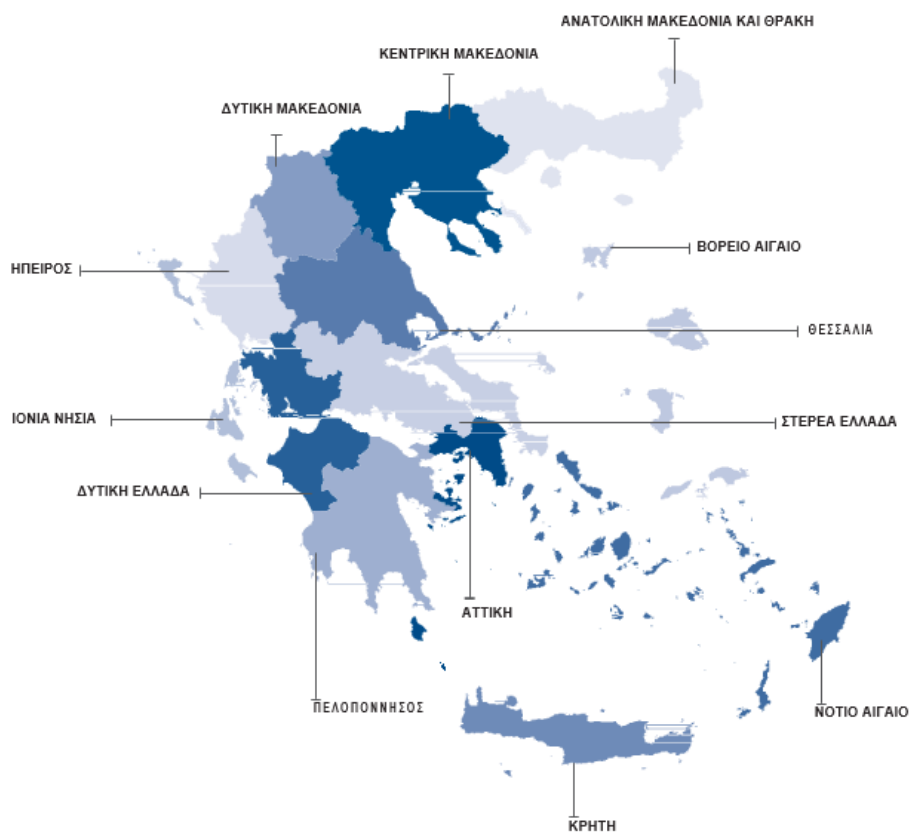
Ορισμοί Μικρομεσαίες Επιχειρήσεις (ΜΜΕ) (από το Μεθοδολογικό εγχειρίδιο για τα στατιστικά μητρώα επιχειρήσεων - έκδοση 2021)

1. Η κατηγορία των πολύ μικρών, μικρών και μεσαίων επιχειρήσεων (ΜΜΕ) αποτελείται από επιχειρήσεις που απασχολούν λιγότερα από 250 άτομα και έχουν ετήσιο κύκλο εργασιών που δεν υπερβαίνει τα 50 εκατομμύρια ευρώ ή/και σύνολο ετήσιου ισολογισμού που δεν υπερβαίνει τα 43 εκατομμύρια ευρώ.
2. Στην κατηγορία ΜΜΕ, ως μικρή επιχείρηση ορίζεται η επιχείρηση που απασχολεί λιγότερα από 50 άτομα και της οποίας ο ετήσιος κύκλος εργασιών ή/και το σύνολο του ετήσιου ισολογισμού δεν υπερβαίνει τα 10 εκατομμύρια ευρώ.
3. Στην κατηγορία ΜΜΕ, ως πολύ μικρή επιχείρηση ορίζεται η επιχείρηση που απασχολεί λιγότερα από 10 άτομα και της οποίας ο ετήσιος κύκλος εργασιών ή/και το σύνολο του ετήσιου ισολογισμού δεν υπερβαίνει τα 2 εκατομμύρια ευρώ.

Σημειώνεται ότι ως «Μεσαίες επιχειρήσεις» ορίζονται οι επιχειρήσεις της κατηγορίας «Μικρομεσαίες επιχειρήσεις», οι οποίες δεν εντάσσονται στις κατηγορίες «Μικρών επιχειρήσεων» και των «Πολύ μικρών επιχειρήσεων».

Στατιστικές ταξινομήσεις Για τις οικονομικές δραστηριότητες, χρησιμοποιείται η ευρωπαϊκή στατιστική ταξινόμηση οικονομικών δραστηριοτήτων [NACE Αναθ. 2](#). Επίσης, στο αρχείο «Επεξηγηματικές σημειώσεις», το οποίο είναι διαθέσιμο στην ενότητα [«Ταξινόμηση οικονομικών δραστηριοτήτων»](#) της ιστοσελίδας της ΕΛΣΤΑΤ καταγράφονται αναλυτικά οι δραστηριότητες που περιλαμβάνονται σε κάθε τετραψήφιο κλάδο της NACE Αναθ. 2.

Χάρτης των 13 Περιφερειών (NUTS 2) της Ελλάδας



Περίοδος αναφοράς Οκτώβριος 2024

Στατιστική μονάδα Η στατιστική μονάδα που χρησιμοποιείται είναι η νομική μονάδα (διακριτά ΑΦΜ).

Συγκρισιμότητα Τα στατιστικά στοιχεία που δημοσιεύονται είναι συγκρίσιμα με τα στοιχεία του οριστικού Στατιστικού Μητρώου Επιχειρήσεων της ΕΛΣΤΑΤ, έτους αναφοράς 2021 (σχετικός σύνδεσμος από την ιστοσελίδα της ΕΛΣΤΑΤ, όπου παρέχονται πίνακες και η μεθοδολογία κατάρτισης [Στατιστικό Μητρώο Επιχειρήσεων](#)).

Παραπομπές Αναλυτικοί πίνακες είναι διαθέσιμοι στην ιστοσελίδα της ΕΛΣΤΑΤ (www.statistics.gr), στον ακόλουθο σύνδεσμο: <https://www.statistics.gr/el/statistics/-/publication/SBR04/->.